


# ATMA

**Antes de operar esta unidad, por favor lea cuidadosamente estas instrucciones.**

*Active su Garantía Original  
Ingrese en [www.garantiaatma.com.ar](http://www.garantiaatma.com.ar)  
y participe del sorteo de un DVD*



**CLIMATIZADOR PORTATIL  
FRIO/CALOR**

**CP8150FC**

**220 – 240V ~ 50Hz.**

**2100W**

## MEDIDAS DE SEGURIDAD IMPORTANTES

1. Lea todas las instrucciones antes de operar el climatizador.
2. Este producto funciona sólo con 220-240V~ 50Hz
3. No utilice el aparato con el cable o enchufe dañado y mantenga el cable lejos de superficies que emitan calor.
4. No inserte ningún objeto en las entradas o salidas de aire, podría causar daños corporales o a la propiedad.
5. No opere este producto cerca del fuego, podría prenderse fuego o provocar un incendio y provocar daños corporales o a la propiedad.
6. No opere este producto en áreas en las que se utilicen pinturas, nafta u otros líquidos inflamables.
7. Este producto está hecho sólo para uso doméstico y no para uso comercial o industrial.
8. Siempre desenchufe el cable de energía eléctrica del tomacorrientes cuando no utilice el climatizador, cuando lo limpie, cambie partes o antes de moverlo a otra ubicación.
9. No utilice este electrodoméstico cerca de baños, duchas, piscinas u otros líquidos.
10. No enchufe el cable de energía eléctrica en el tomacorriente con las manos mojadas. Podría provocar una descarga eléctrica.
11. Nunca intente desarmar o alterar el producto de ningún modo a menos que sea de la forma indicada en este manual. Podría provocar un incendio o causar daños corporales o a la propiedad.
12. No tape ni limite de ningún modo el flujo del aire en las entradas o rejillas de salida del aire ya que el electrodoméstico podría recalentarse y provocar riesgo de incendio.
13. Mantenga el electrodoméstico alejado de todo objeto a una distancia no menor de 1.5 metros desde su parte frontal, lateral y posterior.
14. No haga funcionar nunca el aparato con la ficha o el cable dañado, o después que el mismo hubiera funcionado mal o haya sido dañado en alguna forma, no intente repararlo Ud. mismo. Lleve el aparato a un Servicio Técnico Autorizado o persona calificada para que lo reemplacen.
15. Los niños deben ser supervisados para asegurarse de que no jueguen con el aparato.
16. Nunca deje el calventor sin su supervisión cuando esté conectado a un tomacorriente. Se debe tener sumo cuidado cuando el calventor es operado por o cerca de niños o personas con alguna discapacidad.
17. No utilizar con un programador, minutero u otro dispositivo que ponga en funcionamiento el equipo en forma automática, ya que existe peligro de fuego si el aparato estuviera cubierto o en posición incorrecta.

¡LEA Y GUARDE ESTAS INSTRUCCIONES!

## FUNCIONES

### 1. Refrigeración/Humidificación

Esta unidad puede funcionar como humidificador y si se combina con los cubos de hielo, puede disminuir la temperatura del ambiente 6-8 °C.

### 2. Calefacción

Calefacción con elementos de calefacción motorizado altamente eficaz.

3. 3 niveles de velocidad y temporizadores hasta 12 horas.

### 4. Control remoto

Le permite operar la unidad hasta 6 metros de distancia.

### 5. Función de memoria automática

Cuando se enciende la unidad, funcionará a una velocidad media por 2 segundos antes de cambiar automáticamente a la velocidad en la que se encontraba la última vez que se apagó.

### 6. Control por teclas sensibles al tacto.

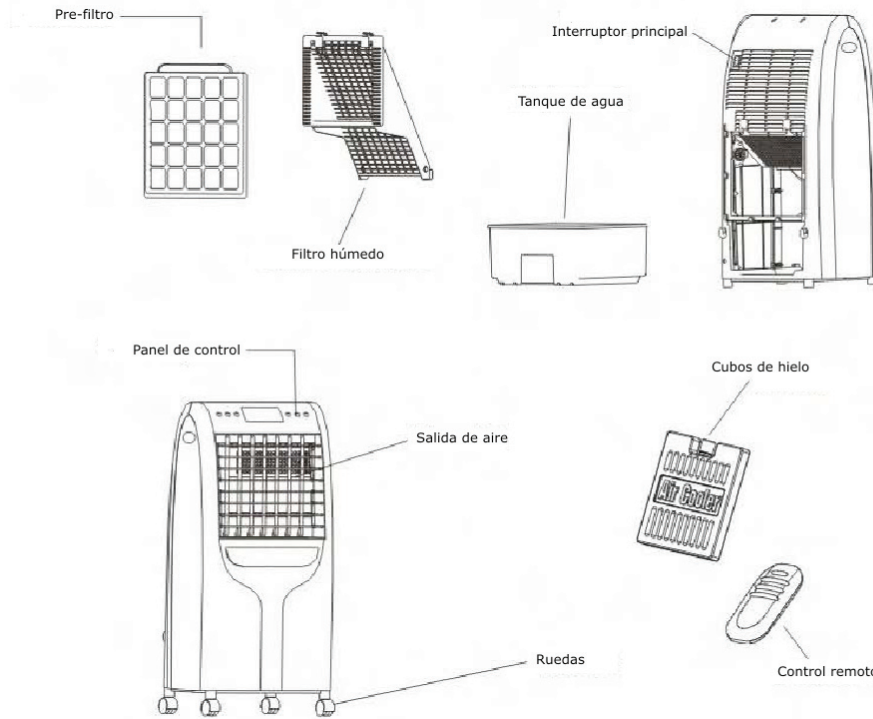
Cuando presiona la tecla emite un sonido de respuesta.

### 7. Ionizador interno.

Produce iones negativos y purifica rápidamente el aire.

## CARACTERÍSTICAS DEL CLIMATIZADOR

### Partes del producto



## USO Y MONTAJE DEL PRODUCTO

Advertencia: antes de cargar el tanque con agua se debe desenchufar el climatizador.

### Preparativos para la operación de la unidad

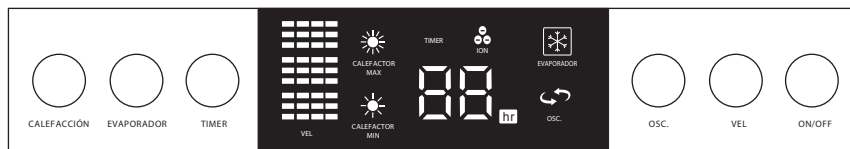
1. Abra la caja de embalaje y retire el climatizador.
2. Asegúrese de tener el espacio suficiente para desplegar todas las partes antes de armarlo. Para evitar rayaduras se recomienda armar el climatizador sobre una superficie suave.
3. No opere el climatizador si no ha colocado las ruedas en la parte inferior de la unidad.
4. Abra la caja de embalaje y verá que el control remoto, las ruedas y la llave de ajuste están embaladas en almohadillas. Retírelas y quíteles las almohadillas.
5. Coloque la unidad hacia abajo sobre una superficie suave para facilitar su montaje. Primero, retire los cubos de hielo del tanque en la parte posterior de la unidad. Después, coloque las ruedas dentro de los orificios que se encuentran en la parte inferior utilizando la llave en el sentido de las agujas del reloj hasta ajustarlas bien. Las dos ruedas con freno deben ajustarse bien en la parte posterior de la unidad.
6. Una vez que han ajustado las ruedas, coloque el climatizador en posición vertical para operarlo.
7. Retire el pre-filtro y el filtro húmedo y a continuación retire el tanque de agua. Llene el tanque con agua limpia hasta la marca que indica el tanque. Una vez que lo ha llenado vuelva a colocarlo en la estructura principal y vuelva a colocar el pre-filtro. Preste atención a lo siguiente: No llene el tanque con agua de más.

### Uso de los cubos de hielo

Los cubos de hielo pueden absorber lentamente el calor del agua y mantener la temperatura del tanque de agua a un nivel más bajo que el ambiente lo que asegura que el climatizador despida aire frío.

1. Coloque los cubos de hielo en el congelador o freezer y asegúrese de que el líquido de los cubos de hielo se congele completamente.
2. Retire el pre-filtro tirando de la manija hacia arriba, saque el tanque de agua aproximadamente 1/3 y a continuación coloque los cubos de hielo dentro del tanque de agua.
3. Prepare los dos cubos de hielo para que la unidad garantice el uso continuo.

### Panel de control

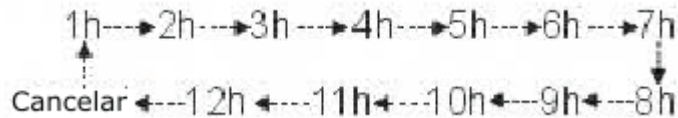


1. Enchufe la unidad en el tomacorrientes, gire el interruptor principal de "0" a "1" y la unidad estará lista para funcionar. Presione la tecla ON/OFF para poner en funcionamiento la unidad, el indicador ION se iluminará indicando también su funcionamiento. Vuelva a presionar esta tecla para detener la unidad, la función ION también se apagará.
2. Cuando se enciende el climatizador, el ventilador funcionará a una velocidad media por 2 segundos antes de cambiar automáticamente a la velocidad en la que se encontraba la última

vez que se apagó. Cada vez que presiona la tecla VEL, la unidad cambiará la velocidad del ventilador como se muestra a continuación:



3. Presione una vez la tecla OSC para encender el oscilador y el viento oscilará de forma horizontal a 120 grados. Vuelva a presionar esta tecla para detenerlo.
4. Cuando el climatizador esté en funcionamiento, presione la tecla TIMER para preajustar el tiempo de funcionamiento. Cada vez que presione esta tecla, el tiempo de ajuste cambiará de forma cíclica como se muestra a continuación:



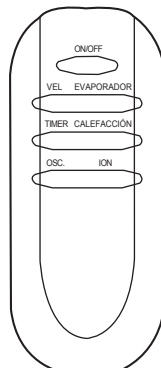
5. Presione una vez la tecla EVAPORADOR. La unidad funcionará como humidificador. Si se combina con los cubos de hielo, la unidad puede disminuir la temperatura ambiente 6-8 °C.
6. Cada vez que presiona la tecla CALEFACCIÓN la potencia del calefactor cambiará de acuerdo al siguiente orden: MIN, MAX, APAGADO

#### AVISO:

1. Si no activa el TIMER (temporizador) mientras la unidad se encuentra en funcionamiento, la unidad seguirá funcionando hasta que usted la detenga. La unidad se detendrá automáticamente después de haber estado en funcionamiento por 24 horas.
2. Si apaga la unidad mientras se encuentra en el modo Calefacción, la unidad seguirá funcionando por 60 segundos hasta eliminar el calor que se encuentra en el interior.

#### Uso del control remoto

Importante: El control remoto necesita dos pilas AAA para funcionar. No mezcle pilas viejas con nuevas. Tampoco mezcle pilas alcalinas, comunes (carbón-zinc) o recargables (níquel-cadmio).



**ON/OFF:** [Encendido/Apagado]

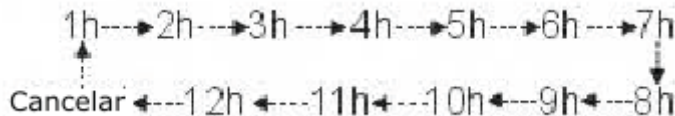
Presione esta tecla para iniciar el funcionamiento de la unidad. Presiónela nuevamente para detenerla.

**VEL:** [Velocidad]

Cada vez que presiona esta tecla la velocidad del ventilador cambiará de acuerdo al siguiente orden: baja, media, alta.

**TIMER:** [Temporizador]

Ajuste el tiempo de funcionamiento. Al presionar la tecla, la escala del temporizador en el panel indicará el tiempo de ajuste.

**CALEFACTOR:**

Cada vez que presiona esta tecla la potencia del calefactor cambiará de acuerdo al siguiente orden: MIN, MAX, APAGADO.

**OSC:** [Oscilador]

Presione una vez esta tecla para activar la función de oscilación. Esta función permite que el viento oscile en una dirección horizontal de 120 grados. Presione nuevamente esta tecla para detener la función.

**EVAPORADOR:** [Evaporador]

Presione la tecla una vez y la unidad funcionará como humidificador. Si se combina con los cubos de hielo la unidad puede disminuir la temperatura ambiente 6-8 °C.

**ION:**

Presione esta tecla para encender esta función, pulse de nuevo para detenerla.

**NOTA:**

1. El control remoto debe utilizarse dentro de los 6 metros de distancia de la unidad.
2. La unidad puede no recibir la señal del control remoto de forma normal si hay cortinas, puertas u otros objetos que bloquean la señal que emite el control remoto.
3. Es posible que el control remoto reciba interferencias en habitaciones con lámparas o iluminación eléctrica instantánea. Manténgalo lejos de lámparas o cambie la dirección.
4. Evite que la unidad quede expuesta a la luz directa del sol. De lo contrario, en ocasiones, es posible que no se reciban las señales del control remoto.

## LIMPIEZA Y MANTENIMIENTO

**Precaución:** Antes de realizar la limpieza o cualquier otro mantenimiento se debe desenchufar la unidad.

### **Limpieza del pre-filtro.**

- Después de un largo tiempo de funcionamiento el pre-filtro se ensuciará. Límpielo al menos una vez por mes.
- Retire el pre-filtro tirando de la manija hacia arriba. Para limpiarlo, utilice un detergente y un cepillo suave.
- Enjuáguelo con agua limpia. Asegúrese de que esté completamente seco antes de volver a utilizarlo.

### **Limpieza del filtro húmedo que se encuentra dentro de la máquina.**

- Retire el pre-filtro tirando de la manija hacia arriba.
- Saque el filtro húmedo tirando de la manija hacia afuera. Con cuidado doble los lados plásticos hacia afuera y suelte la parte superior e inferior de los rodillos. Retire el filtro húmedo de los rodillos.
- Para limpiarlos utilice un detergente y un cepillo suave. Enjuáguelos con agua limpia. Asegúrese de que estén completamente secos antes de volver a utilizarlos.
- Vuelva a instalar las partes de a una.

### **Limpieza del recipiente**

- Retire el pre-filtro tirando de la manija hacia arriba.
- Saque el filtro húmedo tirando de la manija hacia afuera. A continuación retire el tanque. Para limpiarlo utilice un detergente suave. Enjuague con agua limpia.

## SOLUCIÓN DE PROBLEMAS

Antes de solicitar reparación verifique los siguientes puntos

Problemas	Motivo	Solució
La unidad no funciona	<ol style="list-style-type: none"><li>1. No se han presionado el interruptor principal o la tecla ON/OFF.</li><li>2. La unidad está desenchufada.</li><li>3. No se ha instalado o asegurado correctamente el filtro húmedo.</li></ol>	<ol style="list-style-type: none"><li>1. Presione el interruptor principal o la tecla ON/OFF.</li><li>2. Asegúrese de que la unidad esté enchufada.</li><li>3. Asegúrese de que el filtro se haya instalado correctamente y que la rejilla de entrada de aire se haya instalado y ajustado en su lugar.</li></ol>
Flujo de aire reducido	<ol style="list-style-type: none"><li>1. La rejilla de entrada o salida de aire puede estar bloqueada.</li></ol>	<ol style="list-style-type: none"><li>1. Asegúrese de que no haya nada en la parte frontal o superior del climatizador.</li></ol>

## MODELO Y ESPECIFICACIONES

<b>Modelo:</b>	AC8150FC
<b>Voltaje/Frecuencia:</b>	220-240V~ 50Hz
<b>Watt:</b>	2100W
<b>Área de cobertura:</b>	30m <sup>2</sup>
<b>Peso neto:</b>	7,8 Kg
<b>Dimensión (AltoxAchoxProf):</b>	785x360x300



# RED DE SERVICIOS TÉCNICOS AUTORIZADOS

Válido sólo para la República Argentina  
Consultas, información, venta de repuestos y accesorios: Roque Pérez 3650 (C1430FBX) Capital Federal.  
Horario de atención de lunes a viernes de 8:30 a 13 y de 14 a 17 Hs. Tel.: (011) 4545-5005 / 4546-5005

PROVINCIA	CIUDAD	SERVICIO TÉCNICO	TELEFONO	DIRECCION	PROVINCIA	CIUDAD	SERVICIO TÉCNICO	TELEFONO	DIRECCION
Capital Federal	Almagro	Service Club	4865-5570	Sarmiento 3972	Gran Buenos Aires	San Miguel	Tecno Baires	4465-2565	M Ferreyra 1645
	Almagro	Carlos Sardella	4958-2537	Castro Barros 598		Temperley	Electrónica Leader	4264-6777	El Churrinche 2450
	Balvanera	H. T. Electrónica	4372-6297	Tucumán 2063		Villa Adelina	Servotronic V Ballester	4710-1141	B de Irioygen 27
	Belgrano	Electrotel Electrónica	4788-2071 / 2	Virrey del Pino 2527		Villa Ballester	Garbo Gas	4768-5249	J. Hernandez 3064
	Belgrano	Electrotel	4553-8751	Av. Elcano 3551		Villa Martelli	Electrónica Tessei	4709-4066	Laprida 4113
	Caballito	Action Service	4903-8983	J.M. Moreno 287		Villa Tessei	Cury Ruiu	4450-5447	Av. Pedro Díaz 1001
	Caballito	Epromac SRL	4982-7190	Acayote 1094		Virreyes	Electronica Ned	4745-9834	P Perón 2102
	Coghlan	Tecnoserv Electrónica	4545-7205	Av. Congreso 5092		Wilche	Marcelo Milocco	4237-3666	Av. Mitre 6578
	Colegiales	Tecnoserv Electrónica	4553-8751	Av. Elcano 3551		9 de Julio	MC Electrónica	02317-424051	E Rios y Fournier
	Chacarita	Liniers Service	4553-8751	Av. Elcano 3551		9 de Julio	Electrónica Krug	02317-424756	Saltos 1861
	Arrecifes	Electrotel	4641-3120	Carhué 201	Arrecifes	Servi Hogar Oscar	02478-453610	Santiago Pérez 164	
	Microcentro	Epromac SRL	4813-9414	Uruguay 953	Arrecifes	Electrónica Buttafuoco	02478-454884	Av. Dardo Rocha 646	
	Nuñez	ORVE	4545-7205	Av. Congreso 5092	Azul	Electrónica Bander	02281-430795	Bogliano 96	
	Palermo	Tel - Ser	4832-6075	J.L. Borges 2290	Berisso	Electrónica D'Amato	0221-461494	Calle 158 N° 1071	
	Palermo	ED Electrónica	4776-3639	Paraguay 4665	Bahía Blanca	Belt Electrónica	0291-4523437	Donado 50	
	Parque Patricios	Epromac SRL	4924-6688	Av. Chiclana 3905	Bahía Blanca	Repuestolandia	0291-4547548	Brown 561	
	Saavedra	Servicam	4545-7205	Av. Congreso 5092	Bahía Blanca	Servicio Técnico Castelli	0291-4526509	Roca 505	
	Villa del Parque	Electroservice	4503-8040	Avda. F. Beiró 3438	Bahía Blanca	Casa Mazzarella	0291-4565647	Castelli 314	
	Villa Devoto	Tecnicolor	4568-8800	Av. L de Vega 2691	Baradero	Total Audio	03329-484321	Araoz 845	
	Villa Lugano	Epromac SRL	4605-0596	Timoteo González 4966	Bolivar	Zaccardi	02314-425649	Avda. Graf Paz 125	
	Villa Urquiza	Tecnoserv Electrónica	4545-7205	Av. Congreso 5092	Bolivar	Horacio Ceverri	02314-428353	Gumes 292	
	Villa Urquiza	Epromac SRL	4553-8751	Av. Elcano 3551	Bragado	Electrónica Díaz	02262-432926	San Lorenzo 945	
	Villa Pueyrredón	Tecno Baires	4545-7205	Av. Congreso 5092	Campaña	Electricidad Krauter	03489-432155	Av. Roca y Babin 1068	
Gran Buenos Aires	Aldroque	Casa Torres SA	4264-6777	El Churrinche 2450	Campaña	Servicio Integral	03489-432919	Lavalle 415	
	Avellaneda	Millennium Elect Service	4395-4615	Av. Mitre 2559	Cnel. Dorrego	Serv. Pringles	02932-15638477	San Martín 601	
	Avellaneda	Service Avellaneda	4265-2001	Av. Gral. Gumes 864	Cnel Pringles	Refrigeración Polar	02922-42245	San Martín 780	
	Avellaneda	Electrónica Francia	4222-5292	9 de Julio 96	Cnel Suarez	Casa Dibello	02926-420100	Lamadrid 1946	
	Berazategui	Fast Electrónica	4256-9359	Av. Mitre 2748	Chacabuco	Ciuci Gustavo Jose	02352-42918	Av. Garay 211	
	Bella Vista	Electrónica Leader	4666-0817	Av. Mattaloli 1149	Chascomús	Fa - Ma	02244-425974	Machado 60	
	Boulogne	Tecno Baires	4710-1141	B de Irioygen 27	Chivilcoy	Tauro Electrónica S.H.	02346-429129	Cnel Suarez 109	
	Burzaco	Electrobyte	4264-6777	El Churrinche 2450	Dolores	Coop Colangelo	02245-444300	Cramer 199	
	Ciudad Evita	G.R.D.	4487-6351	Renault Rodríguez 3462	Gral Villegas	Capuzrio Electrónica	03388-420156	Rivadavia 1286	
	Don Torcuato	Electroservice S.R.L.	4741-8239	Buschiazco 1514	Junín	Sercom	02362-424235	Primera Junta 436	
	Escolar	Setinel Servicio	03489-428605	Dr. Travi 737	Junín	Cullari Refrigeración	02362-432926	Av. Rivadavia 437	
	Ezeiza	Casa Torres SA	4295-5544	Paseo de la Patria 601	La Plata	Dejos e hijo	0221-4516597	Calle 65 N° 1076	
	Florencio Varela	Electro Via	4355-4615	Av. San Martín 824	La Plata	Hivision Service	0221-4516021	Calle 68 N° 1532	
	Florencio Varela	Full Service	4237-2645	Av. San Martín 2448	La Plata	Sonimac	0221-4520180	Calle 60 N° 1033	
	Florencio Varela	Tecnosivision	0810-9993298	Bergano 690	Las Flores	Tecnicentro	02244-453233	Leandro N Alem 484	
	Glew	Oeste Color	0800-666-4330	Obligado 198	Las Heras	Electrónica Lincoln	0220-4770334	Monteagudo 208	
	Gral Rodriguez	Laboratorio	0237-4830511	Rivadavia 532	Lincoln	Electrónica Victor	02355-421816	25 de Mayo 298	
	Grand Bourg	Setinel Servicio Técnico	02320-439756	Av. El Callao 122	Lobos	J.C. Castella	02227-424544	Bauch 88	
	Haedo	HF Service	4658-4090	Av. Pta. Peron 679	Lobos	Electrónica Victor	02227-421748	Suipacha 344	
	Hurlingham	Gramar Electrónica	4452-4199	Av. Roca 2045	Lobos	Bonamino Electrónica	02227-424544	Av. Pta. H. Yrioygen 709	
	Isidro Casanova	Audio CEP	4669-5169	Paris 750	Los Toldos	Mix Electrónica	02358-424550	Urquiza 1098	
	Iruzuango	Electro Tres	4661-3218	Los Pozos 98	Mar de Ajó	On Service	02257-421615	H Yrioygen 386 Local 42	
	Jose C. Paz	Electrónica Leader	4465-2565	Maestro Ferrera 1646	Mar de Ajó	Tauro Electrónica S.H.	02257-422380	La Riga 35	
	J. León Suarez	Electrobyte	4710-1141	B de Irioygen 27	Mar de Ajó	Central Service	02257-421750	Catamarca 14	
	Laferrere	Electrotel	4826-1322	O. Andrade 6018	Mar del Plata	Electrón	0223-471639	Olazábal 2249	
	L de Zamora	Setinel	4244-0397	Italia 78	Mar del Plata	FM Service	0223-4757075	San Martín 3486	
	L de Zamora	Tecno Baires	4292-3962	H. Irioygen 8201	Mar del Plata	Just Technologies	0223-4738855	Belgrano 4477	
	L de Zamora	Casa Torres SA	4264-6777	El Churrinche 2450	Mar del Plata	Nova Service	0223-4702863	Constitución 6981	
	Lanus	Flecor 2	4355-4615	Anatole France 2018	Mar del Plata	Centro Técnico	0223-4762244	Dorrego 1721	
	Lanus	Millennium	4203-1029	Reconquista 1215	Marcos Paz	Tecnicentro	0220-4772250	Bme Mitre 129	
	Lanus	Electro Hogar	4265-2001	Av. Gral. Gumes 864	Marcos Paz	Electrónica Eder TV	0220-4770334	Monteagudo 208	
	Luján	Electrónica Curti	02323-438931	25 de Mayo 280	Mariano Acosta	Mercedes Televisión	0220-4992492	Superi 605	
	Luján	Tecno Baires	02323-422769	P. Alberdi 821	Mercedes	Tecnicentro	02324-423014	calle 16 N° 1100	
	Marmol	Digital System SA	4264-6777	El Churrinche 2450	Navarro	Electrónica Camejo	0220-4770334	Monteagudo 208	
	Martinez	JMB Servicio	4793-6746	Yrioygen 433	Necochea	Frerecho Service	02262-426134	calle 63 N° 1745	
	Martinez	EL Taller	4717-5313	Saenz Valiente 1802	Necochea	SC TV	02262-427141	calle 52 n° 3825	
	Merito	La Casa de la Electr	0220-4865808	Juncal 297	Olavaria	Casa Laporta y Villamor	02284-428807	Hornos 3056	
	Merito	Repuestodos	0220-4824904	P Peron 25613	Pehuayón	Servicio Integral	02396-474502	Av. Mitre 864	
	Merito	Ostelsat Electrónica	0220-4827094	Larrea 43	Pehuayón	Electrónica Integral	02932-15638477	San Martín 601	
	Moreno	Electrotel	0237-4664790	Intendente Asessé 85	Pellegrini	ACV sistemas	02392-15489258	Pueyrredón 356	
	Morón	Servotronic Moron	4483-3664	Alle. Brown 746	Pergamino	Electrónica Pinamar	02477-421177	Dr. Añes 758	
	Morón	Casa Paz	4629-4565	Buen Viale 1222	Pinamar	La Casa de la Heladera	02254-496224	Del Lenguaño 1318	
	Muñiz	Electrónica DJT	4664-3646	Presidente Perón 649	Pinamar	Servicio Integral	02254-485868	Del Melgacho 1734	
	Munro	Digital System SA	4756-0234	G Ugarte 3911	Punta Alta	Elec Integrada	02932-15638477	San Martín 601	
	Olivos	Electrotel	4794-1390	Av. Maipú 3587	Punta Alta	Martín Electrónica	02932-430128	Alberdi 423	
	Olivos	ADR Componentes	4799-1398	D F Sarmiento 3562	Ramallo	Laboratorio Avenida	03407-422658	Av. Savio 818	
	Paso del Rey	GB Electrónica SRL	0237-4662169	Padre Varvello 80	San A. Arcos	SODD SRL	02326-454214	Belgrano 343	
	Pilar	Electrotel	02322-430443	Rivadavia 988	San Nicolás	Electrónica Petrocelli	03461-428955	Av. Luis Vilela 362	
	Quilmes	Casa Torres SA	4253-6700	Morano 538	San Nicolás	Electrónica Menisale	03461-432670	Garibaldi 672	
	Quilmes	Electrotel	4255-3854	Pellegrini 140	San Pedro	Tauro Electrónica S.H.	03329-425523	Mitres 1699	
	Ramos Mejia	ORVE	4656-0619	Belgrano 224	Santa Teresita	Frijón Jose Luis	02246-520932	Avenida 41 Nro. 688	
	Ramos Mejia	Enatronic	4656-1789	Avenida de Mayo 939	Tandil	La Casa de Lavropapas	02293-445286	Montiel 1134	
	S Ant de Padua	Cury Ruiu	0220-4831528	Acayuchó 115	Tandil	Centro de Reparaciones	02293-446512	25 de Mayo 600	
	San Fernando	M.P.	4745-9834	P Perón 2102	Tres Arroyos	Americo Barcala	02983-429645	Bolivar 230	
San Fernando	Fast Service	4744-7240	Gral Pimlo 1252	Tres Arroyos	Electrónica Integral	02983-426884	Av. Belgrano 725		
S Fco Solano	Digital System SA	4213-0902	Calle 847 N° 2757	Tres Lomas	Omicron SRL	02394-420055	9 de Julio 455		
San Isidro	Electrónica Leader	4743-6739	Primera Junta 215	Catamarca	Dataship Electrónica	03833-427235	San Martín 221		
San Isidro	Yoko service	4710-1141	B de Irioygen 27	Catamarca	Solares Refrig.	03833-453244	Tucumán 575		
San Isidro	Auditel	4747-2285	Martín y Omar 722	Alta Gracia	Miguel Pisani	03547-420022	Manuel Solares 1170		
San Justo	Central Service	4651-4230	Dr. A. Jilla 2323	Arroyito	Electrónica Váeyra	03576-421289	9 de Julio 368		
San Justo	Electro Tres	4484-1108	Av. Santamaría 2789	Bel Villo	Audio Center	03534-425477	Belgrano 334		

Este listado de Servicio Técnico Autorizado podrá ser modificado sin previo aviso. Ud. podrá encontrar la última actualización en [www.atma.com.ar](http://www.atma.com.ar)

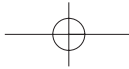
# RED DE SERVICIOS TÉCNICOS AUTORIZADOS

Válido sólo para la República Argentina  
Consultas, información, venta de repuestos y accesorios: Roque Pérez 3650 (C1430FBX) Capital Federal.  
Horario de atención de lunes a viernes de 8:30 a 13 y de 14 a 17 Hs. Tel.: (011) 4545-5005 / 4546-5005

PROVINCIA	CIUDAD	SERVICIO TECNICO	TELEFONO	DIRECCION
Cordoba	Cordoba	Electrónica Fuentes	0351-4663532	Vieytes 1581
	Cordoba	Electrónica Procor	0351-4526904	Avenida Peña 1104
	Cordoba	Electrotel	0351-4882026	Av Octavio Pinto 2636
	Cordoba	Electrónica Monti	0351-4255999	Av. Colón 544
	Cordoba	Microcor ServTécnico	0351-4222513	Viamonte 1484
	Cordoba	Multiservice Córdoba	0351-4252642	Igualdad Hno 9 Local 3
	Cordoba	Refricord	0351-4871350	Av. Santa Ana 2207
	Cordoba	Servihome	0351-4263650	Igualdad Hno 9
	Cordoba	Crisesager Electrónica	0351-4714930	Santa Fe 777
	Cosquín	Ingotronic	03541-451906	San Luis 731
	Dean Funes	DPA Service	03521-4207113	Independencia 51
	Despeñaderos	Led's Electrónica	0351-15322627	Padre Buteler 400
	Jesús María	Centralservice	03525-400600	Av J.B. Justo 1065
	Laborde	AC Electrónica	03534-1551138	Sarmiento 969
	Laboulaye	MTS Servicio Técnico	03385-421219	Sarmiento 174
	Laboulaye	JP Reparaciones	03385-427866	Ameghino 166
	La Francia	Centec	03564-591144	Belgrano 1714
	Las Varillas	Gerardo Luis Romero	03533-420195	Tucumán 129
	Las Varillas	Omar Garis (Solo Audio)	03533-421151	Dean Funes 181
	Marcos Juárez	Service Omega	03472-424812	Saenz Peña 1048
	Río Tercero	Servivima	03571-423330	Homeno Marci 149
	Río Cuarto	Electrónica N Service	0358-464367	Newbery 433
San Francisco	Ochoa Jorge	03564-435499	Rafaz 123	
San Francisco	LMS Electrónica	03564-438436	Alberdi 61	
Villa Carlos Paz	Servicor	03541-430200	H. Inigoven 208	
Villa Carlos Paz	Rapi-Service TV	03541-434939	Belgrano 140	
Villa Dolores	Electrónica Grasso	03544-420608	E Castellano 48	
Villa María	Video Centro Técnico	0353-4521366	Av. Alvear 541	
Villa María	Electrónica del Litoral	0353-452-3466	San Juan 1799	
Corrientes	Corrientes	Electrónica San José	03783-431320	
Goya	Di Tony Electr e Informática	03777-432402	Jose Gomes 1129	
P de los Lobos	Electrónica Beto	03772-426517	Los 108 y T. Niveyro	
P de los Lobos	DMM Electrónica	03772-425021	A Bompland 1090	
Chaco	I.T.E.T.	03722-450322	Ameghino 598	
Resistencia	Freschi Hernán Jorge	03722-420504	Vedia 475	
Resistencia	Electrónica Carillos	03722-426030	Avenida Avalos 320	
Resistencia	Electrónica Norte	03722-424257	Av Sarmiento 1285	
Roque S. Peña	Servichaco	03732-423888	Av 2Nº 439 e 9 y 11	
Roque S. Peña	Center Electrónica	03732-423112	Av 33 Nro 638	
Chubut	Pto Madryn	Sud Electromest	02965-468439	Sarmiento 588
Rawson	Wimer	02965-483492	Luis Costas 363	
Trelew	Capello TV	02965-427935	Ameghino 749	
Entre Ríos	On Electrónica	03442-427877	J. B. de Urquiza 578	
Colón	Service Electrónica	03447-424312	25 de Mayo 2119	
Concordia	Service Luna	0345-4217929	Urdinarrain 469	
Concordia	Elec. Wellzko	0345-4211119	Alvear 832	
Corsopio	STIM	0343-4951863	Rivadavia 922	
Chajarí	Enrique Lemos	0343-4208981	P de la Cruz 1033	
La Paz	Refrig. J. Fernandez	03437-1548629	San Martín 1502	
Parana	Ion Electrónica	0343-4241985	Don Bosco 780	
Parana	Láser Electrónica	0343-4219784	Guaalepuychu 410	
Parana	Service TV color	0343-4313056	Pascual Palma 382	
San José	Heintz Cristian Alberto	03447-470260	Cettour 1992	
Viale	Electrónica Quinti	0343-15405987	Jujuy 344	
Victoria	C.I.R.E.	03436-421783	Basualdo 13 de Febrero	
Formosa	Formosa	Mac-Eléctronica	03717-15541982	
Formosa	Formosa	Electrónica Sandoval	03717-422196	Ricardo Guiralde 18
Jujuy	Jujuy	Service Fede	0388-4258847	Av P. Maristhe 528
Jujuy	Lib. S. Martín	Electrónica Pal-Color	03886-425284	M. Moreno ssn Av Roca
Perico	Electrónica Coronel	0388-4911836	F. Zegada 46	
San Pedro	Electrónica Arab	03884-420869	Mitre 451	
La Pampa	Santa Rosa	Global Service	02954-422899	L. N. Alem 395
La Pampa	Santa Rosa	Electrónica Doble G	02954-434225	R. Sáenz Peña 722
La Rioja	La Rioja	Tecnos	03822-421048	8 de Diciembre 489
La Rioja	La Rioja	Electrónica Fischer	03822-436178	Av. Peron 1049
Mendoza	Gral Alvear	Audiovisión	02625-422295	P. Mendocinas 144
Gral Las Heras	Audiovisión	0261-4302625	Mitre 3350	
Mendoza	O'Donnell Concept Service	0261-4302625	Mitre 3350	
Mendoza	Delta Electrónica	0261-4231270	Parú 1773	
Mendoza	Electronica Cuello	0261-4299974	Montecaseros 2044	
San Rafael	Diger	02627-428744	Avda. Morano 61	
San Rafael	Costa Electrónica	02627-425620	Av. Mitre 277	
Tunuyán	Electrónica Ryser	02622-424498	Sarmiento 227	
El Dorado	Tele-Son	03751-423276	C. Merlo de Alvear 638	
El Dorado	Electro Service	03751-424014	Polonia 24	
Jardín América	Electrónica Megatones	03743-460195	Av. Libertador 593	
L. N. Alem	Serintel	03754-421236	C. de Obligado 247	
Obera	Electrónica CEJO S.H.	03755-424917	9 de Julio 778	
Posadas	Climarco	03752-425921	Av Lopez Torres 262	
Puerto Iguazú	Electronica Cataratas	03757-425576	Artigas 127	
Puerto Iguazú	Casa Rodriguez	03757-422783	Gomez Portillo 51	
Puerto Rico	Electro Service Beto	03743-421318	Alte Brown 75	
San Vicente	Casa Diten	03755-461214	Av. Tejeria 101	
Neuquén	Neuquén	Electronica Valencia	0299-4420445	Bouquet Roldán 197

PROVINCIA	CIUDAD	SERVICIO TECNICO	TELEFONO	DIRECCION
Neuquén	Neuquén	Electronica Valencia	0299-443-2542	Julio 78
	Neuquén	Gatti electrónica	0299 - 4431489	Julio A Roca 1124
	Neuquén	Electro Power	0299-4782300	Kennedy 70
	S.M.de Los Andes	Zener Electrónica	02972-425155	Elordi 614
S.M.de Los Andes	Polo Sur Reparaciones	02972-428034	Weber 520	
Río Negro	Bariolche	Altron Electrónica	02944-429981	Rolando 691
Río Negro	Cipolletti	Electro Power	0299-4778127	Kennedy 70
Salta	Salta	Amec SH Electrical	0387-4517874	Gral Alvear 920
	Salta	Reparaciones Antonio	0387-429195	Islas Malvinas 110
	Tartagal	Casa El Gato	03875-422849	Alberdi 11
	Tartagal	Electronica Norte	03875-425517	9 de Julio 652
San Juan	Rivadavia	Servitech San Juan	0264-4234949	S Cabral 184 Local 3
	San Juan	Tele Auto	0264-4214329	Mitre 641 oeste
San Luis	Merlo	Teccabral	02656-472026	Dabal Marzana 1 Casa 7
	San Luis	Electrónica Laser	02652-420842	Lavalle 1498
	San Luis	Electrónica Nico SRL	02652-433795	Junin 679
	V. Mercedes	Electrovisión	02657-422980	Pringlès 329
V. Mercedes	Cuyo Auto Radio	02657-430599	General Paz 1467	
Santa Cruz	Río Gallegos	Los inmigrantes	02966-436539	Pedernabena 330
Santa Fe	Armstrong	Centro Electrónica	03471-467010	Fischer 330
	Cap. Bermudez	Laboratorio de Video	0341-4916332	San Lorenzo 2971
Casilda	Germán Videla	03464-423026	San Martín 2420	
El Tirol	Hogar Servicio SRL	03462-470800	Madr Argentinos 737	
Firmat	Agustín Ardiaca	03465-423562	Castelli 1679	
Galvez	Ceriotti Electrónica	03404-482156	España 1027	
Lapalpa Paiva	Electronica Maipu	0342-4940145	Maipu 2527	
Las Toscas	Electronica Cussit	03482-492377	Calle 2 Nro. 585	
Llambi Campbell	Electricidad Millesi	03497-15481938	2 de Abril 439	
Rafaela	Mundo Eléctrico	03492-420094	E. Salva 548	
Rosario	Cyber-Tronic SRL	0341-4824000	Sarmiento 2331	
Rosario	Electrotel	0341-421-7700	Maipu 828	
Rosario	Service Italia	0341-4645466	Corrientes 3562	
Rosario	Sinatic	0341-4260769	Paraguay 1374	
San Guillermo	Refrigeración CHG	03562-15453018	Av Gral. Roca 405	
San Lorenzo	Electronica San Lorenzo	03476-427098	Entre Rios 578	
Santa Fe	Digital Sound	0342-4557889	Dr. Zavalla 2664	
Santa Fe	Litoral Service	0342-4533563	9 de Julio 2785	
Santa Fe	Santa Fe Electrónica	0342-4891088	Bías Parera 9282	
Santa Fe	Total Service	0342-4841001	Pte. Julio A. Roca 287	
Santa Fe	TV Raгал	0342-4890756	F. Zurria 5968	
Santa Fe	Mundo Split	0342-4890729	Huero 3327	
San Toré	Electrónica Siglo XXI	0342-4751528	Falucho 2201	
Sunchales	JV Service Oficial	0343-4232314	Alberdi 189	
Venado Tuerto	Acconcaqua Electrónica	03462-463682	Mitre 680	
Venado Tuerto	Repuestoar	03462-423621	San Martín 1060	
Venado Tuerto	Telemar sh	03462-424061	H. Inigoven 1512	
Venado Tuerto	Electrónica Degiovanni	03462-4635308	H. Inigoven 1289	
Quimilí	Emcomunicaciones	0385-15481989	Belgrano ssa Independencia	
Santiago del Estero	Stiago del Estero	Ing. Raúl Barchini	0385-4213872	Rivadavia 839
	Stiago del Estero	Electrovisión	0385-4219989	Alvarado 99
T del Fuego	Ushuaia	Los Especialistas	02901-435456	A Argentina 71
Tucumán	Concepción	Electrónica AG	03865-424666	Lamadrid 290
	Concepción	Teletronic	03865-421202	Belgrano 268
	Tucumán	Edu Maq SRL	0381-4292078	M. Avelledana 129
	Tucumán	Electrónica Rojas	0381-4306320	San Martín 1138
Tucumán	Electro NOA	0381-4363816	Cienciana 1350	

Este listado de Servicio Técnico Autorizado podrá ser modificado sin previo aviso. Ud. podrá encontrar la última actualización en [www.atma.com.ar](http://www.atma.com.ar)



## CERTIFICADO DE GARANTIA

MODELO: <b>CP8150FC</b>
SERIE N°: <span style="border: 1px solid black; display: inline-block; width: 100px; height: 15px;"></span>

CORRESPONDIENTE  
A LA UNIDAD

NEWSAN S.A. garantiza al comprador original que presente el Certificado de Garantía debidamente firmado y sellado por la Casa Vendedora junto con la factura de compra, el correcto funcionamiento de esta unidad dentro de las siguientes condiciones:

1. NEWSAN S.A. garantiza este producto de uso doméstico por el término de 12 meses. Esta garantía comprende nuestra obligación de reparar sin cargo la unidad, en los términos de la Ley 24.240 y su reglamentación, siempre que la falla se produzca dentro de un uso normal doméstico de la misma y que no hayan intervenido factores ajenos que pudieran perjudicar a juicio de NEWSAN S.A. su buen funcionamiento. NEWSAN S.A. no esta obligada en ningún caso al cambio de la unidad completa.
2. Durante la vigencia de la garantía los gastos de traslado, etc. se regirán por la ley 24.240 y la Resolución SCI N° 495/88.
3. NEWSAN S.A. reemplazará o reparará a su opción, sin cargo, los componentes de esta unidad que a su criterio aparezcan como defectuosos.
4. NEWSAN S.A. dará cumplimiento a las solicitudes de reparación en un plazo no mayor a 30 días contados a partir de la fecha de entrada en sus talleres. Por tratarse de un bien con componentes importados, de no contar con los repuestos necesarios, el tiempo de reparación estará condicionado a las normas vigentes para la importación de partes.
5. Las condiciones de instalación y operación correctas de esta unidad se encuentran detalladas en el Manual de Uso adjunto.
6. Las únicas personas autorizadas para contraer en nombre de NEWSAN S.A. obligaciones aquí consignadas son los Servicio Técnico Autorizado que se detallan en nómina adjunta.
7. La presente garantía no ampara defectos originados por:
  - a. deficiencias en la instalación eléctrica del domicilio del usuario, tales como cortocircuitos, exceso o caídas de tensión, etc.
  - b. conexión de esta unidad a redes que no sean de 220 VCA.
  - c. inundaciones, incendios, terremotos, tormentas eléctricas, golpes o accidentes de cualquier naturaleza.
  - d. instalación y uso no conforme a lo especificado en el Manual de Uso.
  - e. daños originados por el transporte en cualquiera de sus formas.
8. Quedan excluidos de la presente garantía: las fallas producidas por empastamiento por suciedad. Defectos ocasionados por productos de limpieza y todo tipo de defecto estético tales como rayaduras, roturas o deterioro de las superficies expuestas. Mano de obra o materiales que sean necesarios para la instalación de esta unidad.  
Uso o Instalación de Software (Programas) utilizados en nuestros productos informáticos.
9. En el caso que para reparar esta unidad fuera necesario la colocación de andamios, silletas o algún otro elemento, los gastos correrán por cuenta y cargo del usuario.
10. La presente garantía dejará de tener validez cuando:
  - a. personas no autorizadas por NEWSAN S.A. hayan revisado o reparado esta unidad, cambiado alguna de sus partes o modificado el diseño original.
  - b. se hubieran dañado, alterado o retirado de la unidad las identificaciones que esta posee.
  - c. cuando presente enmiendas o falsedad de alguno de sus datos.
11. NEWSAN S.A. no se responsabiliza por daños y/o deterioros que eventualmente se puedan ocasionar a terceros.
12. Los accesorios legítimos que a criterio de NEWSAN S.A., no necesiten de mano de obra especializada para su colocación o reemplazo, deben ser adquiridos en los Servicios Técnicos Autorizados de acuerdo con listas de precios oficiales y disponibilidad de stock.



### CUPON GARANTIA

N°

PARA SER PRESENTADO AL SERVICIO TECNICO AUTORIZADO UNICAMENTE EN EL CASO DE QUE EL PRODUCTO REQUIERA REPARACION DENTRO DEL PLAZO DE LA GARANTIA.

MODELO: **CP8150FC**

SERIE N°:

DATOS DE LA CASA VENDEDORA: ..... DOMICILIO: .....

LOCALIDAD: ..... FECHA DE COMPRA: ..... N° DE FACTURA: .....

DATOS DEL CLIENTE: ..... DOMICILIO: ..... TEL.: .....

ACCESORIOS: ..... OBSERVACIONES: .....

S.T.A.: ..... FECHA: .....

DEFECTO: .....

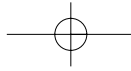
REPARACION REALIZADA:.....

REPUESTOS CONSUMIDOS:..... Pc N°: .....

FECHA DE ENTREGA AL USUARIO: ..... / ..... / ..... CONFORME DEL USUARIO:..... Aclaración: .....

IMPORTANTE: Agregue sus datos en el Certificado adjunto y en el talón para el Servicio Técnico, antes de remitir este último al Servicio técnico más cercano a su domicilio.





Importa, Distribuye y Garantiza  
  
**NEW SAN**  
 Una Empresa del Grupo  
 SANYO Electric Co. Ltd.  
 Roque Pérez 3650 - C1430FBX Cap. Fed.  
 República Argentina  
 HECHO EN CHINA  
[www.atma.com.ar](http://www.atma.com.ar)

**Para ser llenado por la casa vendedora**

Adquirido en: .....  
 Domicilio: .....  
 Localidad: .....  
 Fecha de compra: / /  
 Factura N° .....  
 Nombre del  
 comprador: .....

SELLO Y FIRMA DE LA  
CASA VENDEDORA

